


## Como encomendar?


Os componentes da linha Instrument by Smile Line são modulares e, portanto, são fornecidos separadamente. Caso você já possua algum cabo da Smile Line, sugerimos a aquisição de um módulo «FlexMount» completo (conexão flexível + instrumento). Deste modo, será possível aproveitar as vantagens da versão do pincel com a virola encurtada.



FIBRA DE CARBONO

Outra opção interessante é adquirir um jogo personalizado «FlexMount- 2 instrumentos », contendo um pincel e uma espátula ZR. Você pode personalizá-lo incluindo o seu pincel favorito e escolhendo o tipo de material que deseja para o cabo. É possível optar pelos cabos tradicionais em alumínio anodizado, ou ainda pelos novos –e muito sofisticados– cabos em fibra de carbono.

ALUMÍNIO ANODIZADO



#FL-14150-CA6 Kolinsky #6 + ZR



#FL-14150-6 Kolinsky #6 + ZR



#FL-14150-CA8K Kolinsky #8R + ZR



#FL-14150-8K Kolinsky #8R + ZR



#FL-14150-CA8N N.era 8 + ZR



#FL-14150-8N N.era 8 + ZR

## FLEXMOUNT

labordental Ltda.

Desde 1977

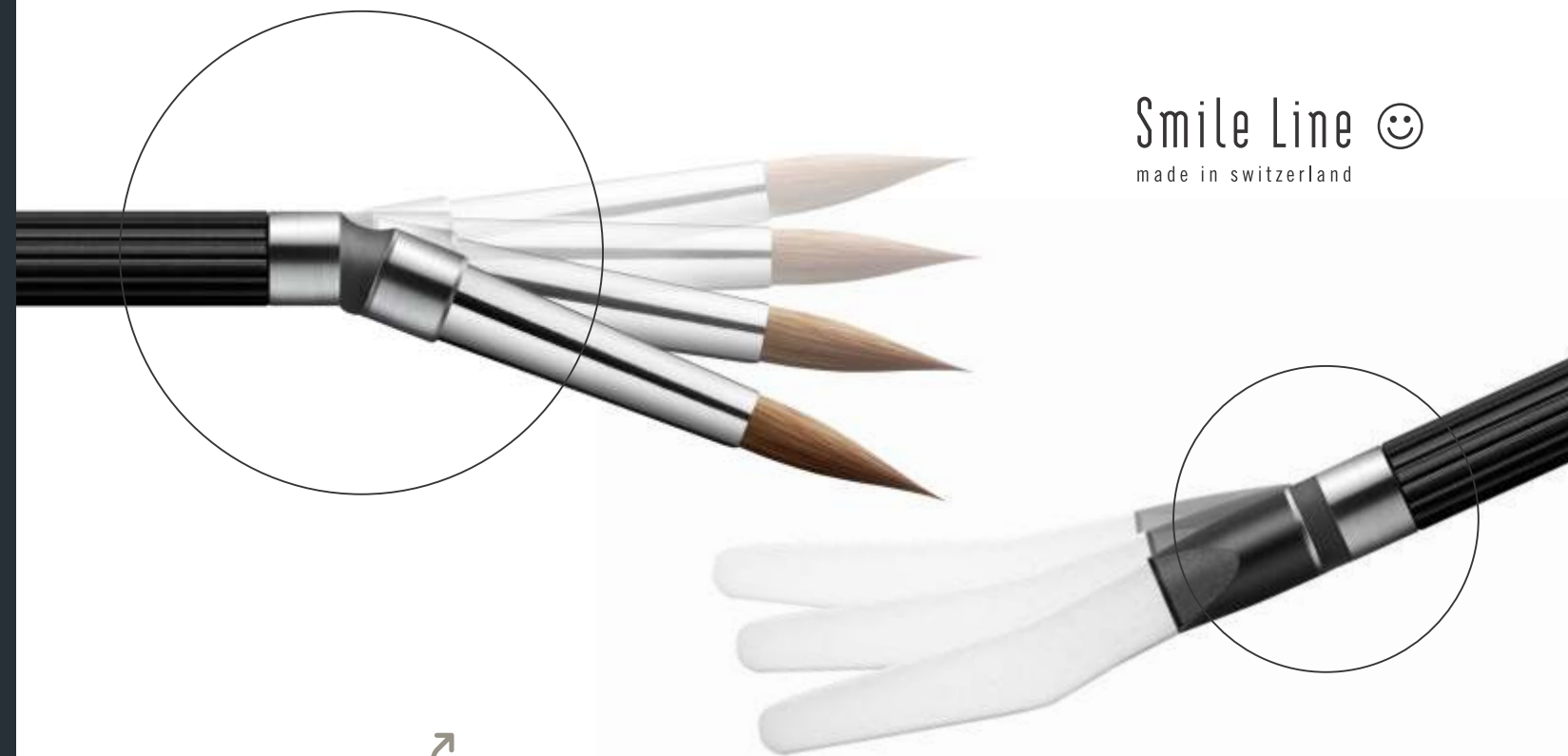
Av. Aratás, 164 - São Paulo, SP - 04081-000 / (11) 5542.5855  
vendas@labordental.com.br / labordental.com.br

UMA QUALIDADE SUPERIOR, UM ESTILO ÚNICO,  
UM CARÁTER EXCLUSIVO... RAZÕES NÃO FALTAM PARA  
ADQUIRIR UM OBJETO SMILE LINE.

Smile Line ☺  
made in switzerland

08/2016 - 1.000

Smile Line ☺  
made in switzerland



## FLEXMOUNT

simples – como as melhores ideias

A Smile Line apresenta «FlexMount», uma conexão de borracha flexível para unir o cabo e a ponta do instrumento. Trata-se de um novo conceito, aplicável à linha Instrument by Smile Line, mais especificamente à espátula de mistura ZR e aos Pincéis para Porcelana.




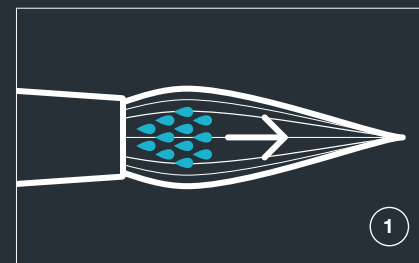
## “FlexMount” com a espátula ZR

A zircônia é um material de alta tecnologia, de aplicação muito delicada e que não possui elasticidade natural. “FlexMount” age como um amortecedor de impacto e assegura um máximo de conforto e sensibilidade durante a mistura dos stains ou da porcelana.



## “FlexMount” com o Pincel Build-Up para Porcelana

Com o «FlexMount» você pode ativar a ponta do pincel com um simples estalar de dedos. Desafio ①: a ponta do pincel requer um nível de umidade adequado para promover o posicionamento correto e satisfatório da porcelana. Esse movimento “acelera” a transferência da umidade para a ponta do pincel.



Desafio ②: a ponta do pincel precisa ser estável, afiada e extremamente precisa. Essas características dependem principalmente da qualidade do pelo e da forma como a ponta é elaborada. Um leve “clique” no pincel logo antes de pincelar a porcelana contribui para a reconstituição imediata do formato original da sua ponta.

FLEXMOUNT

i create... we create  
www.smileline.ch

## Conselhos de Uso

A ideia não é agitar o pincel imediatamente após retirá-lo do recipiente contendo água. Isso faria com que a água respingasse por toda a área de trabalho. Além da desordem, a adoção desse método não propicia um controle ideal da umidade. A sugestão da Smile Line é começar por uma “parada técnica” sobre a esponja da estação H<sub>2</sub>O para remover o excesso de umidade na ponta do pincel.



«FlexMount» é compatível com os seguintes produtos:

- Espátula ZR da Smile Line
- Pontas Kolinsky #8-R, #8-LT, #6 da Smile Line \*
- Ponta N.era #8 da Smile Line \*

Detalhes dos produtos



\* **IMPORTANTE** : As pontas de pincéis para o «FlexMount» são totalmente novas e produzidas com altíssima qualidade. Ademais, são dotadas de virolas mais curtas e que permitem maior elasticidade.

FLEXMOUNT

i create... we create  
www.smileline.ch